

**Comune di Casalpusterlengo**

**Rendiconto  
della gestione  
2008**

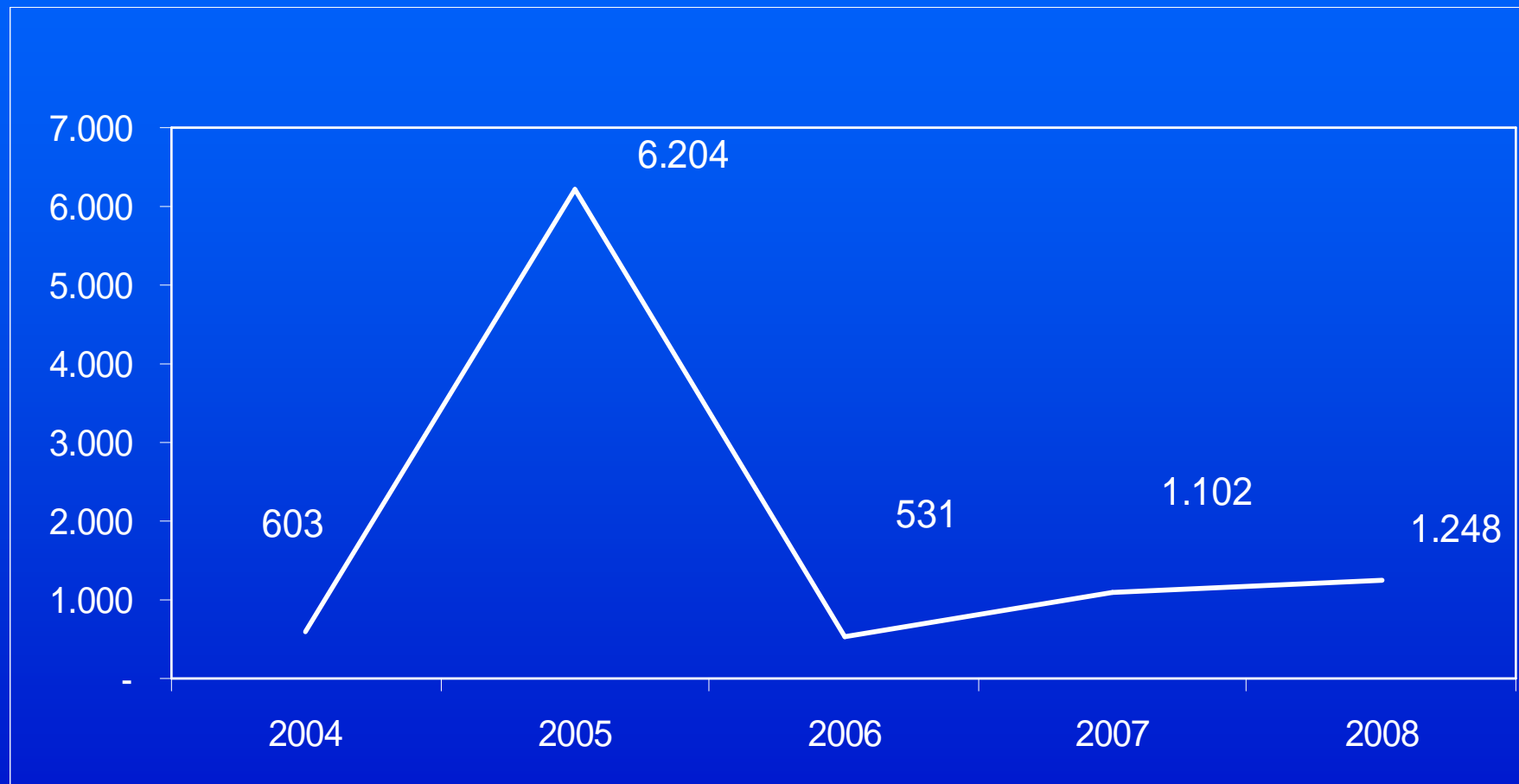
## COMPOSIZIONE DEL RISULTATO DI AMMINISTRAZIONE

<b>AVANZO DI AMMINISTRAZIONE</b>	<b>disponibile al</b>	<b>€ 1.248.076,14</b>
<b>31.12.2008</b>		
<b>così proveniente</b>		
<i>Dalla gestione di competenza</i>		<b>€ 333.576,14</b>
<i>Dalla gestione dei residui</i>		<b>€ 914.500,00</b>

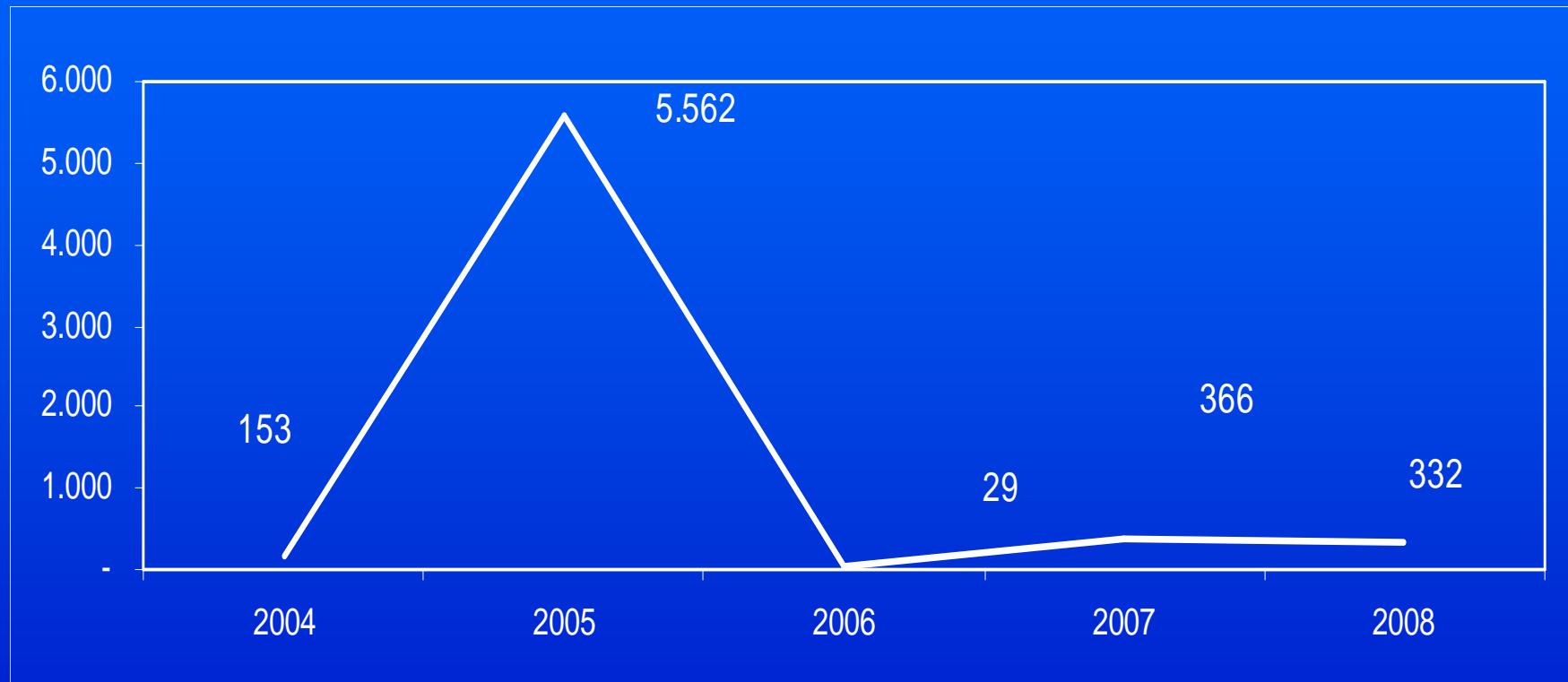
## RIPARTIZIONE AVANZO DI AMMINISTRAZIONE

<b>AVANZO DI AMMINISTRAZIONE disponibile al 31.12.2008</b>	<b>€ 1.248.076,14</b>
<b>così ripartito</b>	
<b><i>Fondi non vincolati</i></b>	<b>€ 305.888,24</b>
<b><i>Fondi vincolati</i></b>	<b>€ 942.187,90</b>
	<b><i>Di cui:</i></b>
	<b><i>Contributo regionale</i></b> € 198.000,00
	<b><i>OO.UU</i></b> € 90.131,51
	<b><i>Acquisizione aree std</i></b> € 654.056,39

## TREND AVANZO DI AMMINISTRAZIONE



## TREND AVANZO DI COMPETENZA



## TREND AVANZO GESTIONE RESIDUI



# CONTO ECONOMICO

	2007	2008
A) Totale proventi della gestione	+ 10.785.641,50=	+ 10.564.995,27
B) Totale costi della gestione	- 11.010.166,61=	- 11.135.956,93
Risultato della gestione	- 224.525,46=	- 570.691,66
C) Proventi e oneri da aziende speciali	- 139.981,90=	- 205.085,72
Risultato della gestione operativa	- 364.507,36=	- 776.047,38
D) Proventi e oneri finanziari	- 675.689,43=	- 777.511,27
E) Totale proventi ed oneri straordinari	+ 1.545.243,56=	1.266.965,59
Risultato economico dell'esercizio	+ 505.046,77=	- 286.593,06

## CONTO DEL PATRIMONIO

<b>ATTIVO</b>	<b>2007</b>	<b>2008</b>
A) Immobilizzazioni	38.607.848,42=	39.209.114,79
B) Attivo circolante	8.803.203,35=	7.830.155,36
C) Ratei e risconti attivi	0=	0,00
<b>Totale attivo</b>	<b>47.411.051,77=</b>	<b>47.039.270,15</b>
Conti d'ordine	9.865.372,04=	8.429.124,84
<b>PASSIVO</b>		
A) Patrimonio netto	20.258.045,56=	19.971.452,50
B) Conferimenti	7.664.804,00=	7.803.520,25
C) Debiti	19.470.369,86=	19.240.828,13
(di cui di finanziamento)	15.812.393,47=	15.265.406,37
D) Ratei e risconti passivi	17.832,35=	23.469,27
<b>Totale passivo</b>	<b>47.411.051,77=</b>	<b>47.039.270,15</b>
Conti d'ordine	9.865.372,04=	8.429.124,84

## GESTIONE DEI RESIDUI

ATTIVI

		2008	2007	2006
<b>INDICE DI SMALTIMENTO RESIDUI ATTIVI</b>	riscossioni a residui ----- residui iniziali	63,45%	53,00%	78,70%

		2008	2007	2006
<b>INDICE DI ACCUMULO RESIDUI ATTIVI</b>	residui attivi sorti nell'esercizio ----- totale accertamenti	23,74%	23,41%	28,65%

PASSIVI

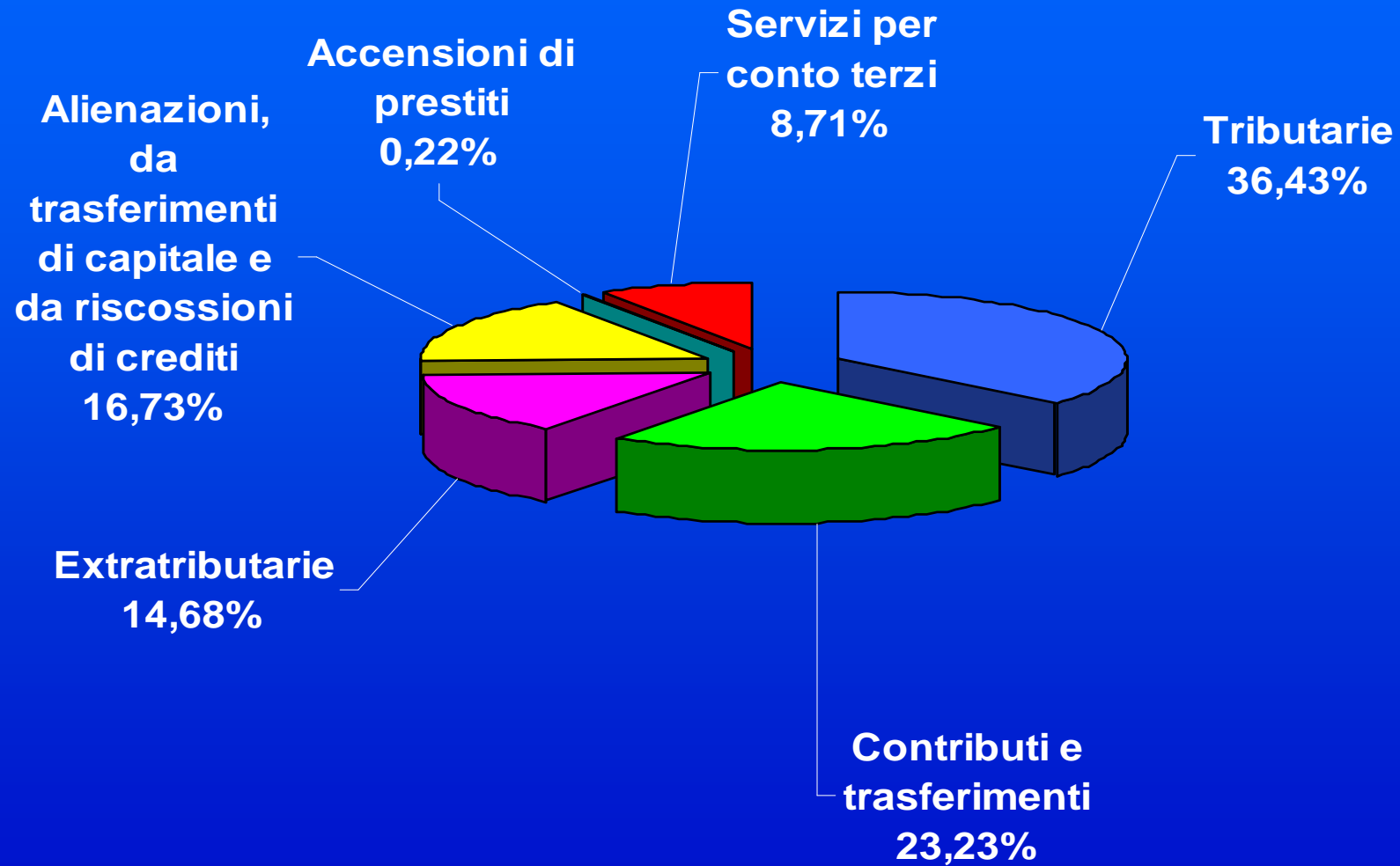
		2008	2007	2006
<b>INDICE DI SMALTIMENTO RESIDUI PASSIVI</b>	pagamenti a residui ----- residui iniziali	66,65%	57,95%	63,21%

		2008	2007	2006
<b>INDICE DI ACCUMULO RESIDUI PASSIVI</b>	residui passivi sorti nell'esercizio ----- totale impegni	32,78%	26,42%	21,30%

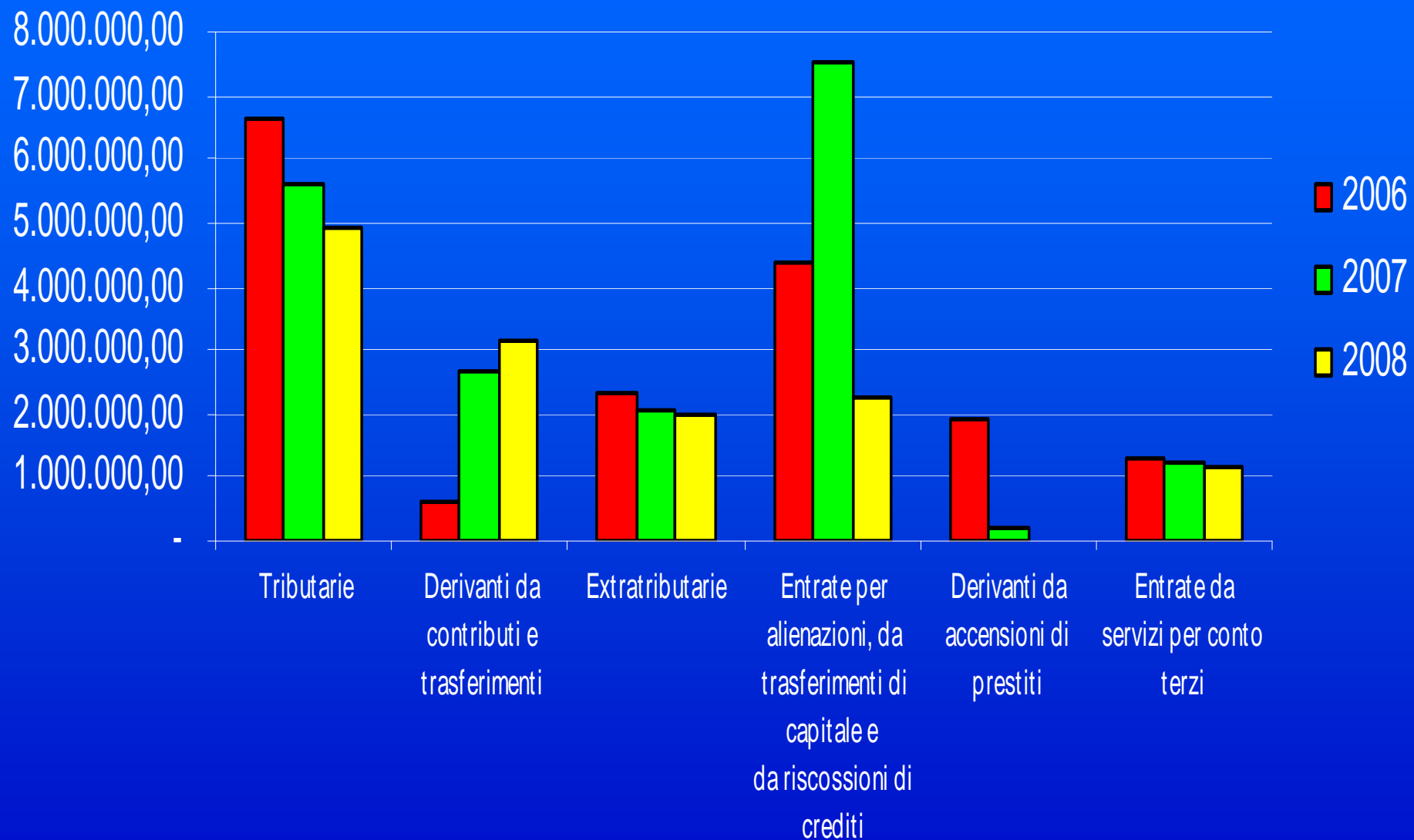
# ENTRATE

<b>ENTRATE</b>	<b>ACCERTAMENTI</b>
<b>1 - Tributarie</b>	<b>4.954.753,17</b>
<b>2 - Derivanti da contributi e trasferimenti</b>	<b>3.158.870,46</b>
<b>3 - Extratributarie</b>	<b>1.996.755,27</b>
<b>4 - Entrate per alienazioni, da trasferimenti di capitale e da riscossioni di crediti</b>	<b>2.275.251,25</b>
<b>5 - Derivanti da accensioni di prestiti</b>	<b>30.025,17</b>
<b>6 - Entrate da servizi per conto terzi</b>	<b>1.184.828,03</b>
<b>TOTALE</b>	<b>13.600.483,35</b>

# INCIDENZA DELLE ENTRATE



## TREND ENTRATE DI COMPETENZA



## INDICATORI DELLE ENTRATE

	2008	2007	2006
<b>Realizzazione entrate (accertamenti a competenza / previsioni definitive)</b>	<b>71,08%</b>	<b>84,02%</b>	<b>57,14%</b>
<b>Realizzazione entrate correnti (accertamenti a competenza / previsioni definitive)</b>	<b>97,42%</b>	<b>98,26%</b>	<b>96,18%</b>
<b>Realizzazione entrate in c/capitale (accertamenti a competenza / previsioni definitive)</b>	<b>38,49%</b>	<b>76,79%</b>	<b>35,37%</b>

# ANALISI DELL'ENTRATA

		2008	2007	2006
<b>Grado di autonomia finanziaria</b>	$\frac{\text{entrate tributarie + extratributarie}}{\text{entrate correnti}}$	<b>68,75</b>	<b>74,15</b>	<b>93,83</b>
<b>Grado di autonomia impositiva</b>	$\frac{\text{entrate tributarie}}{\text{entrate correnti}}$	<b>49,00</b>	<b>54,49</b>	<b>69,67</b>
<b>Grado di pressione finanziaria</b>	$\frac{\text{Titolo I + Titolo II entrate}}{\text{entrate correnti}}$	<b>80,25</b>	<b>80,34</b>	<b>75,84</b>

## INDICI SULLE ENTRATE TRIBUTARIE

		2008	2007	2006
<b>Pressione tributaria pro capite</b>	<b>entrate tributarie ----- n. abitanti</b>	<b>329,26</b>	<b>378,56</b>	<b>452,03</b>
<b>Incidenza entrate tributarie su entrate proprie</b>	<b>entrate tributarie ----- entrate tributarie + extratributarie</b>	<b>71,27%</b>	<b>73,48%</b>	<b>74,25%</b>

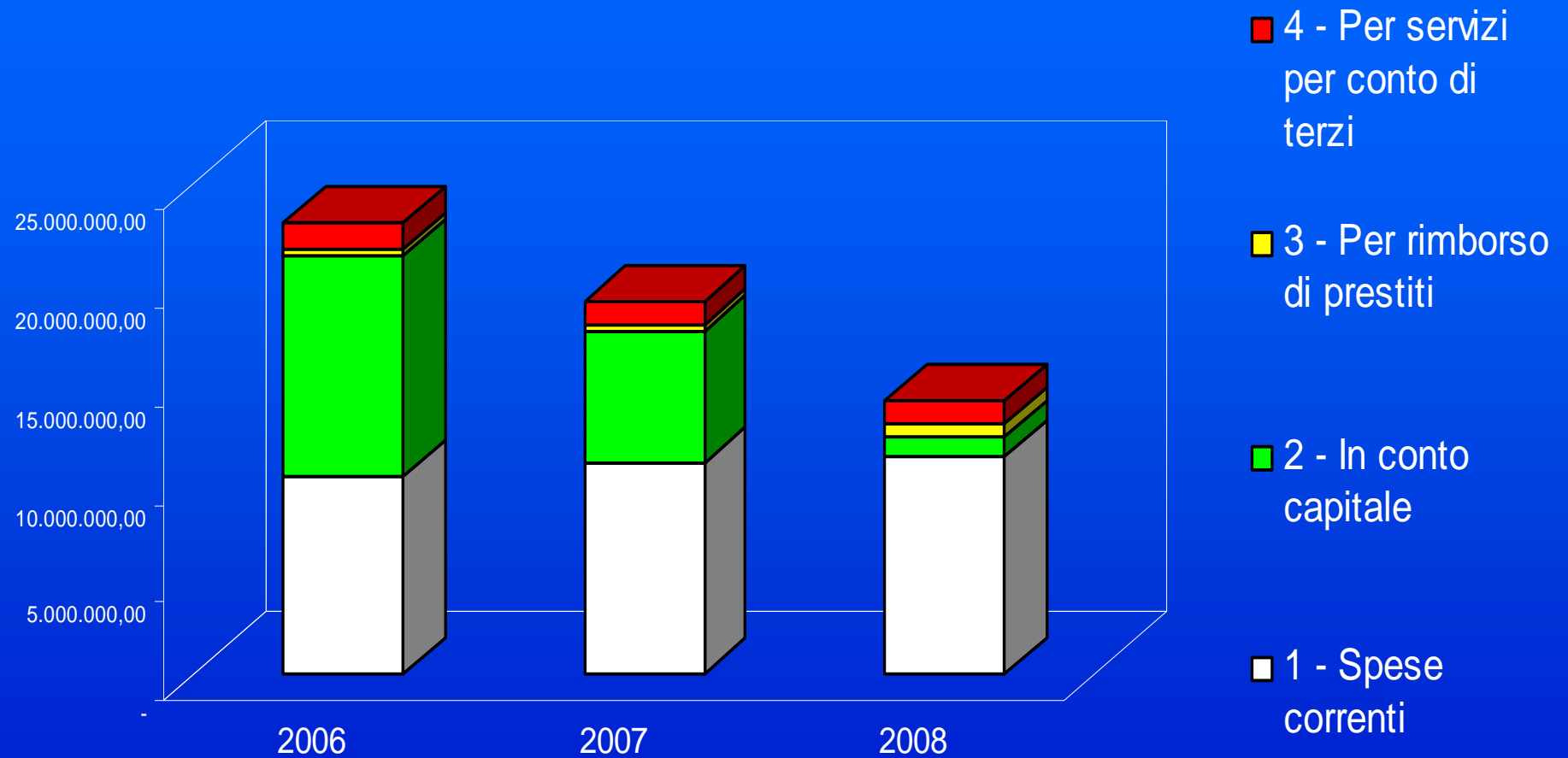
## INDICI ENTRATE DA TRASFERIMENTI

		2008	2007	2006
<b>Grado di intervento erariale</b>	entrate correnti dallo Stato ----- entrate correnti	<b>24,48</b>	<b>19,89</b>	<b>1,08</b>
<b>Grado di intervento regionale</b>	entrate correnti dalla Regione ----- entrate correnti	<b>3,11</b>	<b>3,43</b>	<b>3,50</b>

## SPESE 2008

<b>SPESE (impegni)</b>	<b>2008</b>	<b>PERC.</b>
<b>1 - Correnti</b>	<b>11.028.553,54</b>	<b>79,56%</b>
<b>2 - In conto capitale</b>	<b>1.101.170,22</b>	<b>7,94%</b>
<b>3 - Per rimborso di prestiti</b>	<b>546.987,10</b>	<b>3,95%</b>
<b>4 - Per servizi per conto di terzi</b>	<b>1.184.828,03</b>	<b>8,55%</b>
<b>TOTALE</b>	<b>13.861.538,89</b>	<b>100,00%</b>

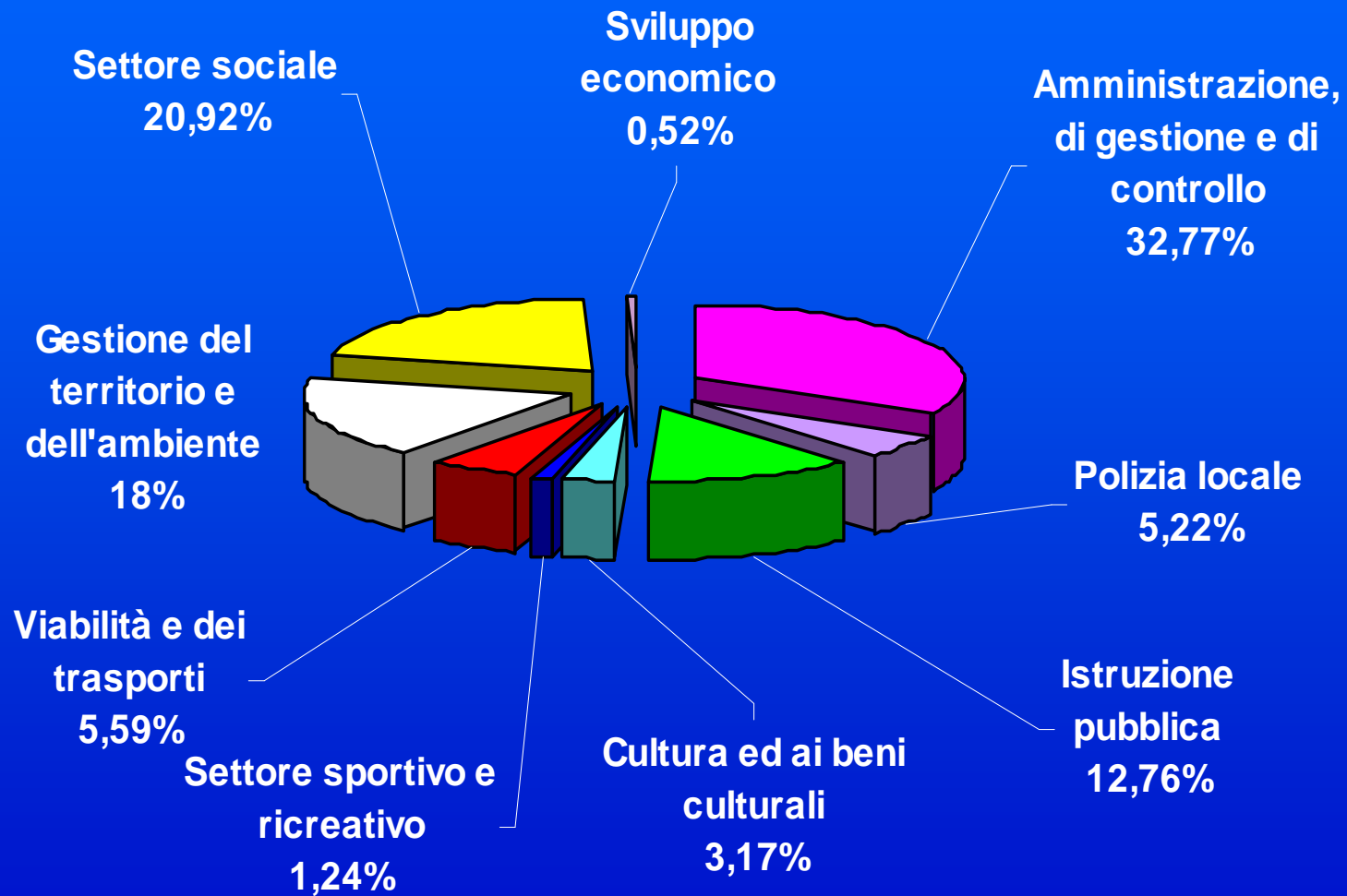
# ANALISI DELLA SPESA PER TITOLI



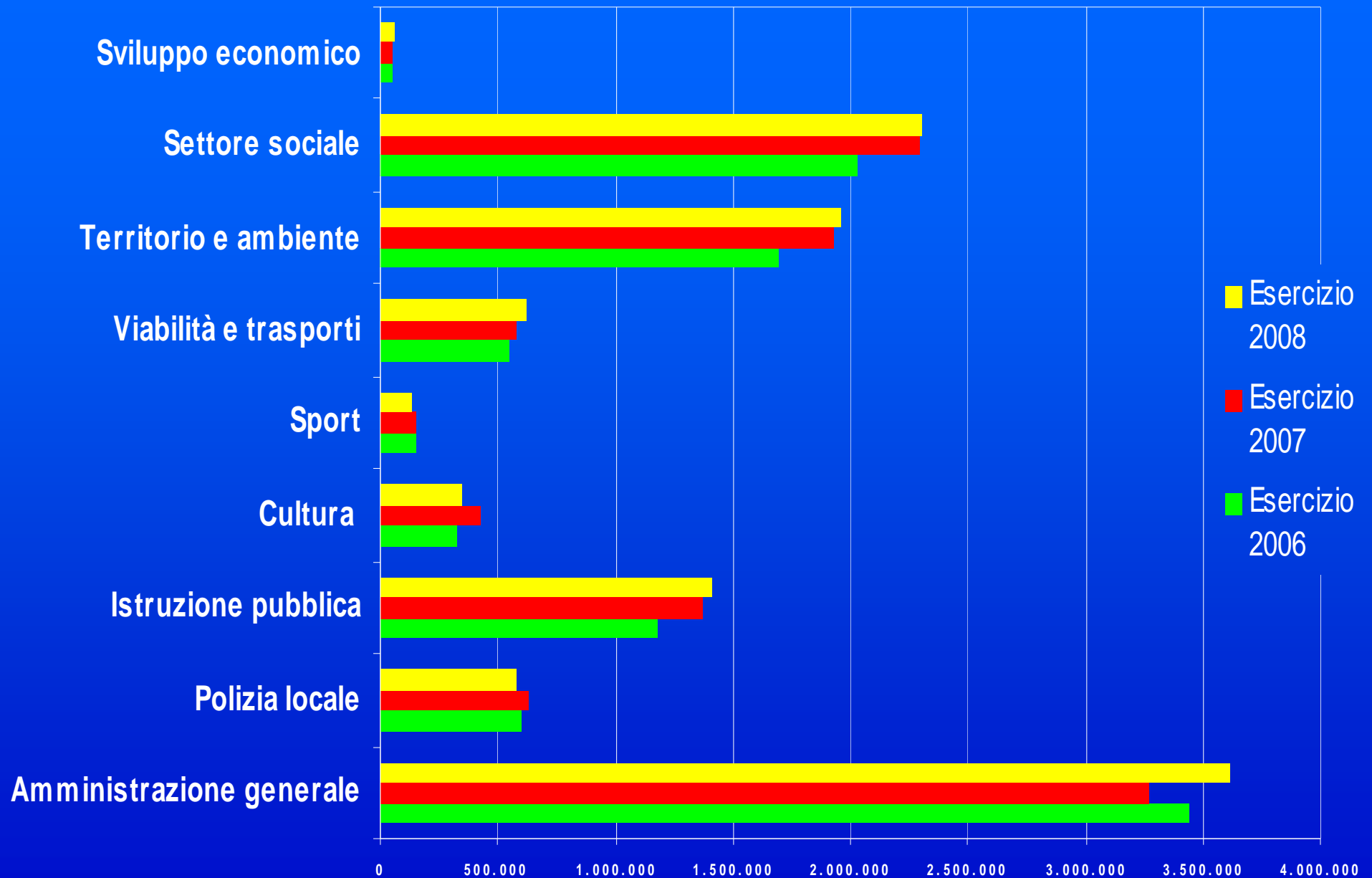
## INDICATORI DELLE SPESE

	2008	2007	2006
<b>Indice di efficienza delle spese correnti (impegni di competenza / previsioni definitive)</b>	<b>97,36%</b>	<b>98,12%</b>	<b>98,43%</b>
<b>Indice di produttività delle spese correnti (pagamenti di competenza / impegni di competenza)</b>	<b>69,14%</b>	<b>72,48%</b>	<b>75,10%</b>
<b>Indice di efficienza delle spese in c/capitale (impegni di competenza / previsioni definitive)</b>	<b>21,64%</b>	<b>72,17%</b>	<b>49,08%</b>


# INCIDENZA SPESE CORRENTI 2008



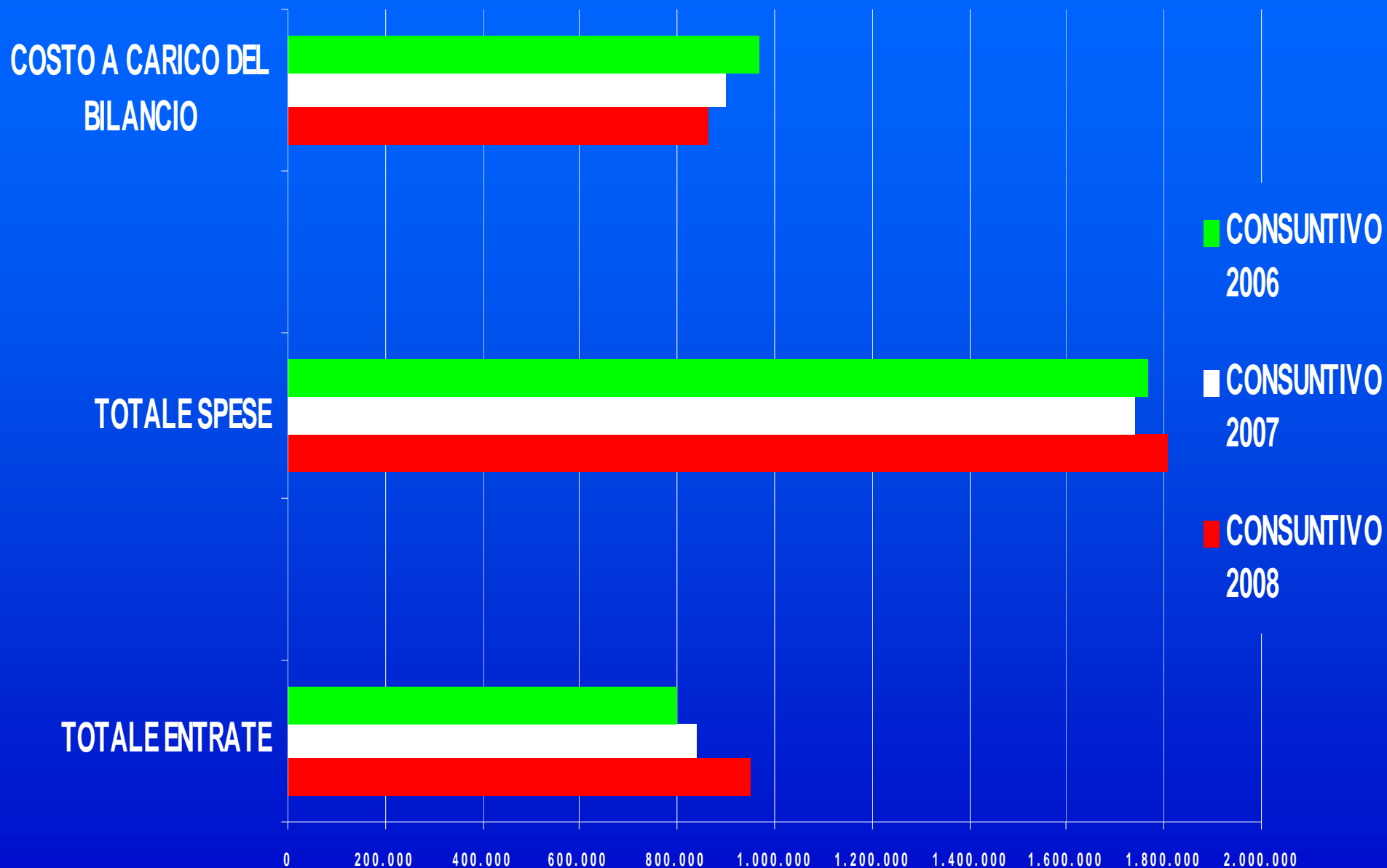
# TREND SPESE CORRENTI



# SPESE IN CONTO CAPITALE

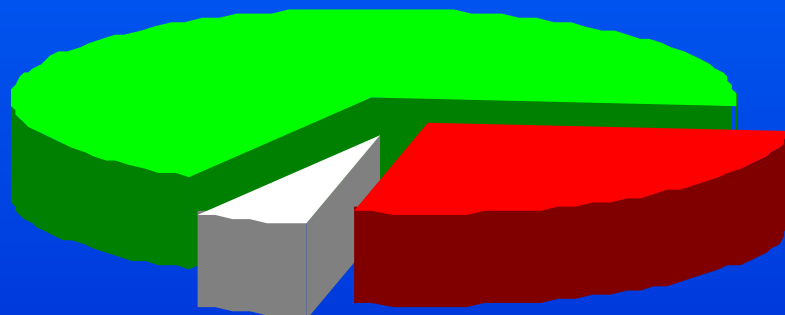


# TREND SERVIZI A DOMANDA INDIVIDUALE



## COSTO A CARICO DEL BILANCIO 2008 PER SETTORE

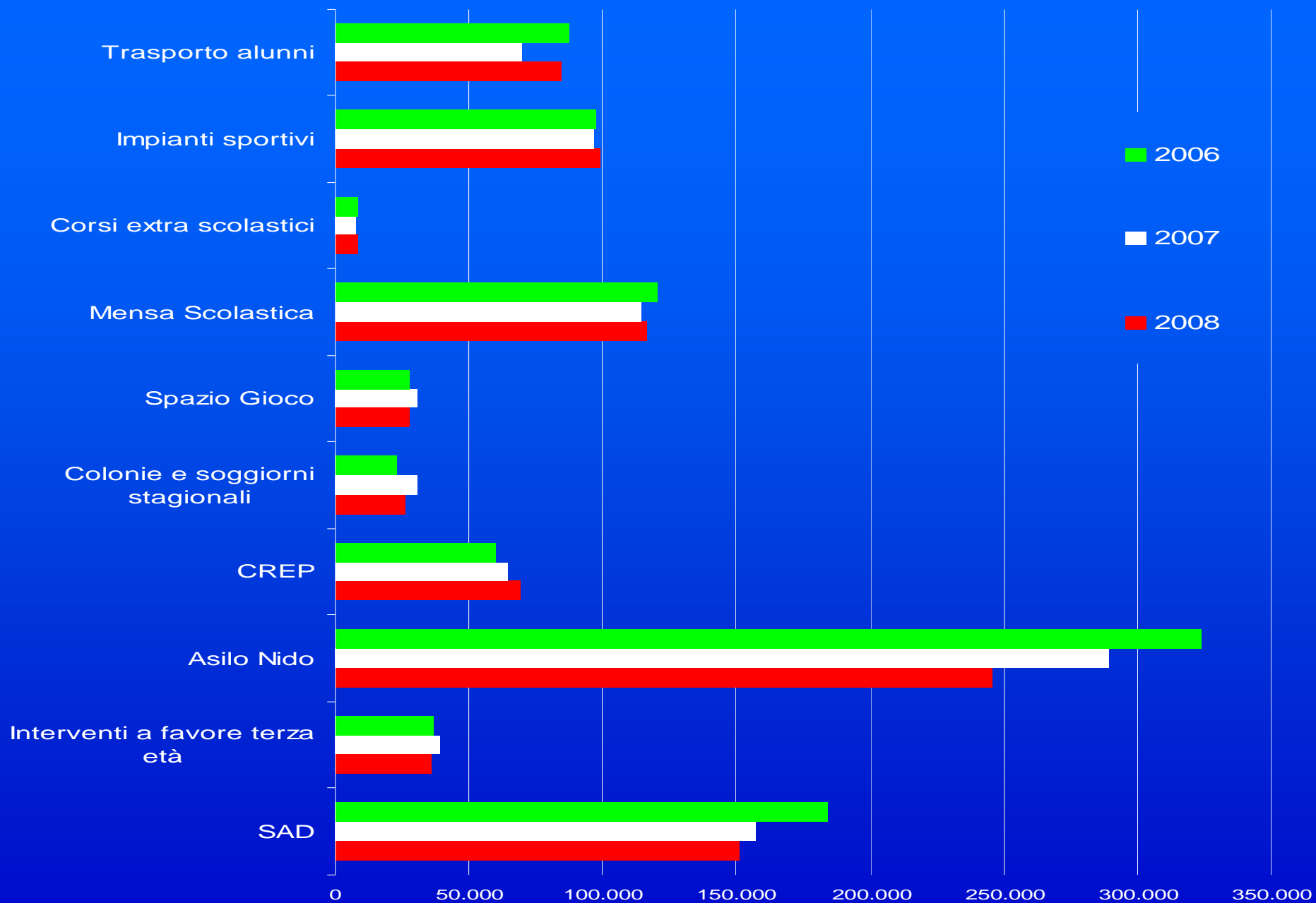
**Settore  
sociale  
67,68%**



**Settore  
scolastico  
27,27%**

**Settore  
sportivo  
5,06%**

# TREND COSTO A CARICO DEL BILANCIO PER SERVIZIO



Grafica e lay-out a cura del servizio CED